



سپند تهویه
SEPAND TAHVIEH

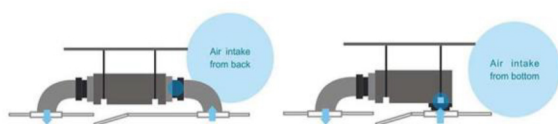
Duct Split Catalogue



Duct Split (High Static Pressure)

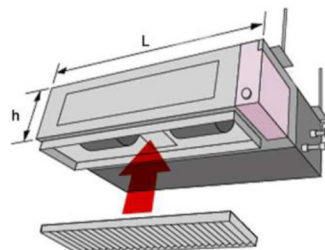

قابلیت نصب آسان

قابلیت نصب کانال هوای برگشتی مکش از پشت یا مکش از زیر و لوله در این دستگاه متناسب با شرایط پروژه های مختلف



ابعاد ظریف و اشغال فضای کم

طراحی فوق العاده کم جا با ارتفاع حدود ۲۹cm برای یونیت داخلی ، قرارگیری داخل سقف کاذب که باعث مطابقت با معماری داخلی ساختمان می شود.



جدول مشخصات فنی

Indoor / Outdoor units Specification							
مدل		B241C	B301C	B361C	B421C	B483C	B603C
ظرفیت سرمایشی	BTU	24000	30000	36000	42000	48000	60000
گردش هوا	CFM	750	1300	1450	1550	2000	2200
هرتز - فاز - ولت		220-240/1/50	220-240/1/50	220-240/1/50	220-240/1/50	380/3/50	380/3/50
آمپر مصرفی یونیت خارجی	A	10	12	14	15	10	10
سطح صدا (هواساز)	dB(A)	34	36	40	43	47	50
سطح صدا (یونیت خارجی)	dB(A)	58	59	61	61	63	65
قطر لوله مایع	Inch	3/8	3/8	3/8	3/8	3/8	3/8
قطر لوله گاز	Inch	5/8	5/8	5/8	5/8	5/8	5/8
حداکثر مترائ مجاز لوله کشی	m	25	25	25	25	30	30
حداکثر ارتفاع مجاز لوله کشی	m	15	15	15	15	15	15
نوع کمپرسور		Rotary / Scroll	Rotary / Scroll	Rotary / Scroll	Rotary / Scroll	Rotary / Scroll	Rotary / Scroll
نوع مبرد		R22/R410 (optional)	R22/R410 (optional)	R22/R410 (optional)	R22/R410 (optional)	R22/R410 (optional)	R22/R410 (optional)
کلاس آب و هوایی		T1/T3 (optional)	T1/T3 (optional)	T1/T3 (optional)	T1/T3 (optional)	T1/T3 (optional)	T1/T3 (optional)
ابعاد یونیت داخلی WxDxH	mm	890x785x290	890x785x290	1150x785x290	1150x785x290	1228x785x290	1228x785x290
وزن یونیت داخلی	kg	30	33	37	38	45	49
ابعاد یونیت خارجی WxDxH	mm	845x363x702	845x363x702	946x410x810	946x410x810	1015x425x1290	1015x425x1290
وزن یونیت خارجی	kg	49	50	70	73	93	97